



**«О МЕРАХ
ПО ЛЕКАРСТВЕННОМУ ОБЕСПЕЧЕНИЮ
В РАМКАХ ГОБМП И ОСМС»**

ЕДИНЫЙ ДИСТРИБЬЮТОР – ТОО «СК-ФАРМАЦИЯ»



Следует международным стандартам управления качеством со строгими международными требованиями, обеспечивая качество дистрибуции лекарственных средств и медицинских изделий
 Осуществляет закуп и обеспечение ЛС и МИ в рамках гарантированного объема бесплатной медицинской помощи (ГОБМП) и в системе обязательного социального медицинского страхования (ОСМС) в соответствии с Кодексом Республики Казахстан «О здоровье народа и системе здравоохранения»



1 239
Стационаров



647
Поликлиник



6
Логистических
провайдеров



1 609
Наименований
ЛС и МИ



35
Отечественных
производителей
617 позиций



27
Иностраных
производителей
144 позиции



3
Международные
организации
19 позиций



48
Дистрибьюторов
562 позиции



2,5 млн.
Пролаченных
пациентов в
стационарах



3,0 млн.
Получателей
бесплатных лекарств по
рецепту



17 складов
Во всех регионах
Казахстана



774,5 million U.S.
Общий объем
закупа ЛС и МИ



239,6 million U.S.
Объем закупки



131,3 million U.S.
Объем закупки



12,3 million U.S.
Объем закупки



394,7 million U.S.
Объем закупки

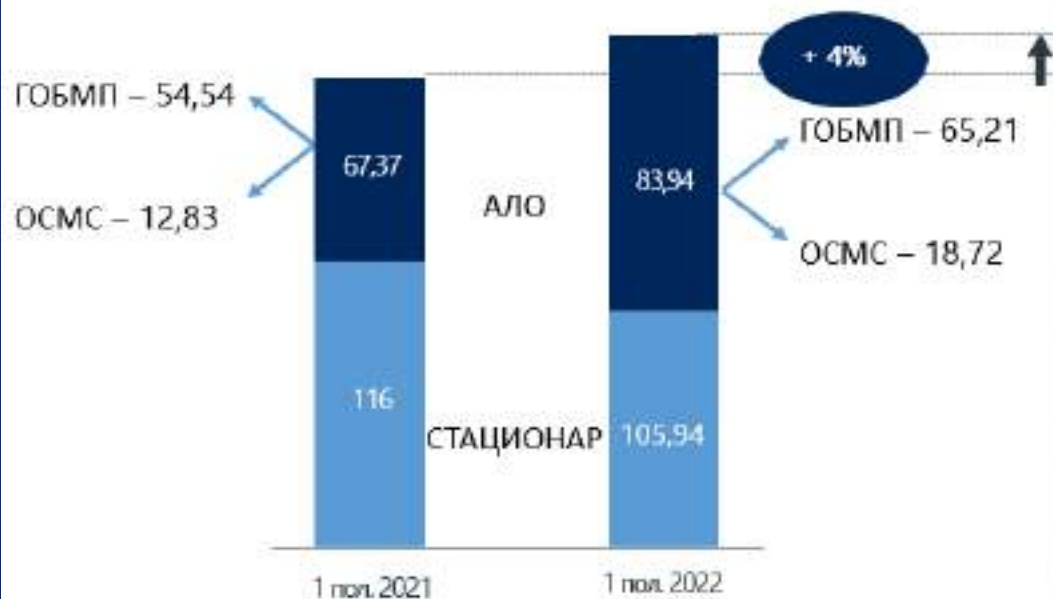
ЭКОНОМИЯ - 75,6 million U.S.





РАСХОДЫ ЗДРАВООХРАНЕНИЯ НА ЛЕКАРСТВЕННОЕ ОБЕСПЕЧЕНИЕ ЧЕРЕЗ СИСТЕМУ ЕДИНОЙ ДИСТРИБЬЮЦИИ

Расходы на лекарственное обеспечение, млрд. тнг.



Ежегодно, государство увеличивает финансирование на АЛО, увеличивается охват нозологий и населения.

Рост расходов на АЛО в рамках ОСМС составил 46%

ТОП 10 нозологий по сумме расходов

№	Названия строк	1ое полугодие 2021 г., в млн.тг.	1ое полугодие 2022 г., в млн.тг.	Прирост к 2021 г.	доля
1	Диабет сахарный	12 955,44	17 007,53	31%	20%
2	Онкологические заболевания	9 787,76	11 709,62	20%	14%
3	Злокачественные новообразования лимфоидной, кроветворной и родственных им тканей, включая миелодиспластические синдромы.	5 295,18	7 554,08	43%	9%
4	Артериальная гипертензия	5 870,11	6 376,18	9%	8%
5	Наследственные дефициты факторов свертывания крови	4 565,97	6 122,32	34%	7%
6	Мукополисахаридоз	3 779,67	4 401,97	16%	5%
7	Ревматоидный артрит	2 705,64	3 547,53	31%	4%
8	Психические заболевания	2 357,43	2 701,78	15%	3%
9	Рассеянный склероз	1 836,47	2 124,88	16%	3%
10	Мышечная дистрофия Дюшенна	1 420,13	1 883,45	33%	2%
ТОП-10		50 573,80	63 431,32	25%	76%
Всего		67 367,28	83 935,99		

В ТОП 10 нозологий по количеству пациентов, обеспеченных бесплатными лекарственными средствами, первое место занимает Артериальная гипертензия (1,1 млн. чел-к).

ЗАКУП ЛС И МИ ПО СПИСКУ ЕД НА 2022 ГОД



СНЯТ С
ЗАКУПА
18
ЛС И МИ*



НЕТ
ПОТРЕБНОСТИ
109
ЛС И МИ

1719
ЛС И МИ
В ПЕРЕЧНЕ ЕД

МО ЗАЯВЛЕНА
ПОТРЕБНОСТЬ НА
1610
ЛС И МИ



стационар

1027
ЛС И МИ

на сумму
179 млрд.тг.



АЛО

677
ЛС И МИ

на сумму
167,4 млрд.тг.

ИТОГО ЗАКУПЛЕНО

1 566 ▲ **97%**

наименований
ЛС И МИ

ЭКОНОМИЯ ПО ИТОГАМ ЗАКУПА

27

млрд. тг.



Общая экономия средств в рамках
ГОБМП составила **189,9 млрд. тнг.**

Экономия за счет автоматизации
за 2021 г – 32,7 млрд. тг

ДОЛГОСРОЧНЫЕ
ДОГОВОРЫ



ЗАЯВЛЕНО / ЗАКУПЛЕНО

845
109,3
млрд.тг

845
ЛС И МИ

100%

ПРЯМЫЕ
КОНТРАКТЫ



144
58,9
млрд.тг

144
ЛС И МИ

100%

МЕЖДУНАРОДНЫЕ
ОРГАНИЗАЦИИ



16
5,5 млрд.тг

16
ЛС И МИ

100%

ДВУХЭТАПНЫЙ
ТЕНДЕР



587
176,4
млрд.тг

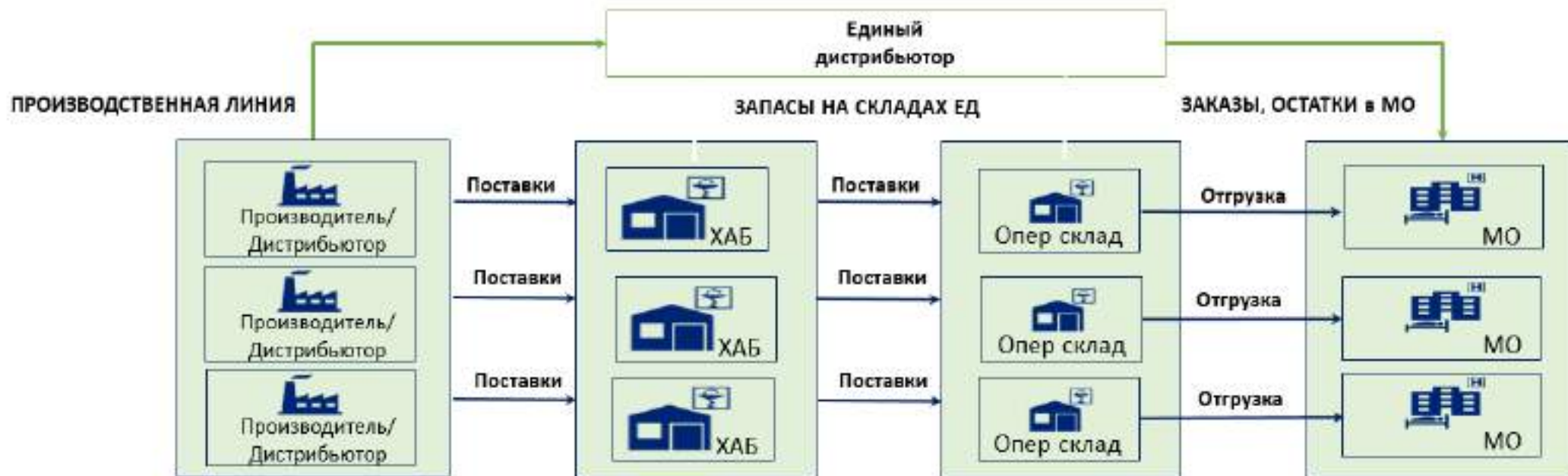
543
ЛС И МИ

93%

в процессе
закупа - 44



УПРАВЛЕНИЕ ОСТАТКАМИ



ЭФФЕКТ

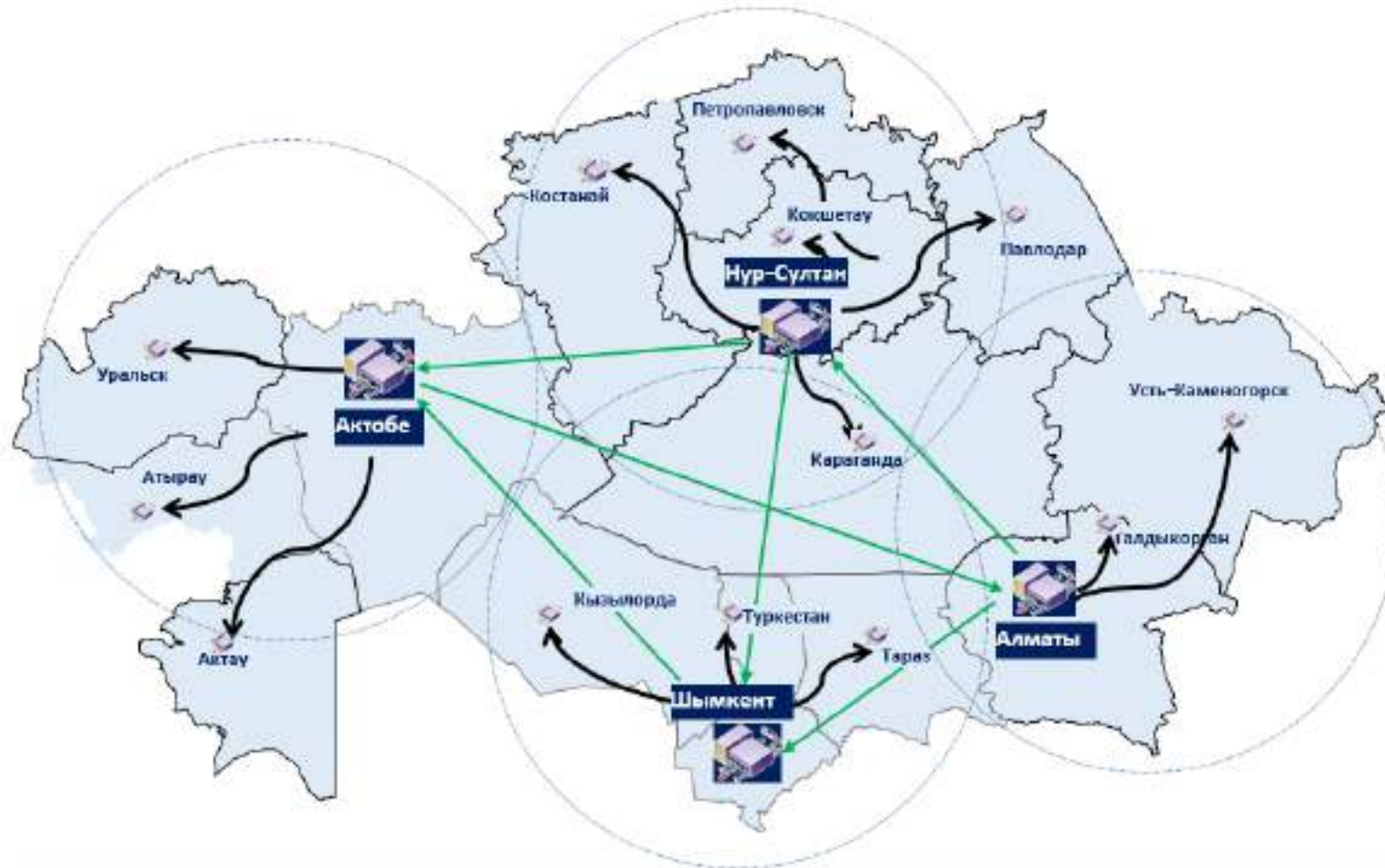
Сформирован **НЕСНИЖАЕМЫЙ ЗАПАС** в объеме до **25 %** от всего количества закупаемых медикаментов

- ✓ бесперебойное лекарственное обеспечение
- ✓ митигация рисков некорректного планирования
- ✓ оптимизировать цикл поставок и обеспечить точность учета и планирования.

Сформирован пополняемый **МЕСЯЧНЫЙ ЗАПАС** по ковидным препаратам в стационарах.
С начала 2022 года отгружено на сумму 6,39 млрд. тенге.

Расширен перечень **АЛО НА 5 НАИМЕНОВАНИЙ:**
Парацетамол и Ибупрофен, Ривароксабан, Аликсабан и Дабигатран.
Отгружено на сумму 2,15 млрд. тенге.

СИСТЕМА СКЛАДСКОЙ ЛОГИСТИКИ СК-



ЭФФЕКТ



Сокращение сроков отгрузки
от 2 недель до 1 недели



Распределение товара с Хаба на регионы, по принципу Cross-docking



Контроль «Холодовой цепи» от поставщика до МО



Контроль методов FIFO и LIFO

4 РАСПРЕДЕЛИТЕЛЬНЫХ ЦЕНТРОВ (ХАБЫ) В НУР-СУЛТАНЕ, АЛМАТЫ, ШЫМКЕНТЕ И АКТОБЕ ОБЕСПЕЧИВАЮТ СВОЙ РЕГИОН ОБСЛУЖИВАНИЯ (ВСЕГО 4 РЕГИОНА ОБСЛУЖИВАНИЯ) ЧЕРЕЗ ТРАНЗИТНЫЕ ОПЕРАЦИОННЫЕ СКЛАДЫ.

ПОРУЧЕНИЯ ПРЕЗИДЕНТА РЕСПУБЛИКИ КАЗАХСТАН

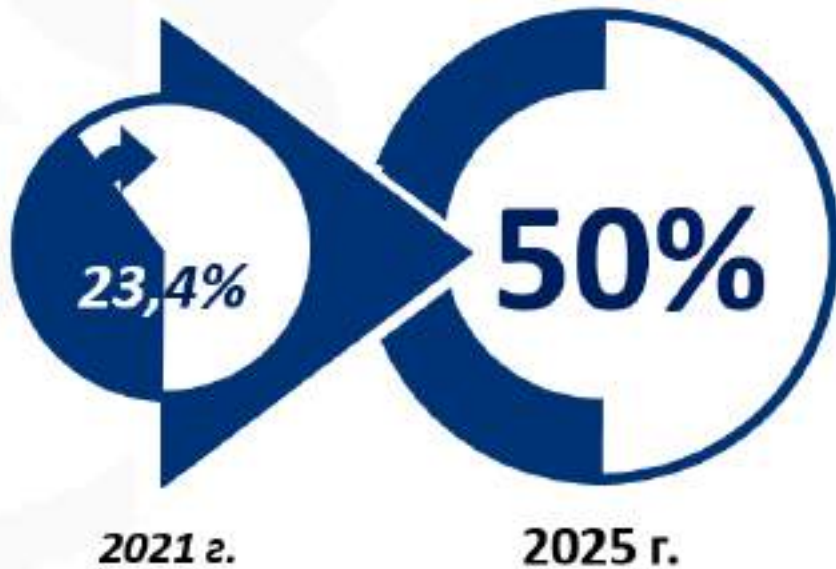


- ✓ **Встреча Совета иностранных инвесторов от 18.11.2020 г:**
«Глава государства Касым-Жомарт Токаев особо подчеркнул важность развития отечественной фармацевтической отрасли, заявив, что к 2025 году страна рассчитывает увеличить долю собственного фармпроизводства в стране до 50%».

- ✓ **Поручение Главы государства 10.07.2021 г.:**
«Возможно, придется централизовать закуп медицинского оборудования по примеру закупа лекарственных средств «СК-Фармацией». Альтернативой централизации закупа может быть некая форма государственного регулирования. Предстоит вникнуть в данную проблематику, изучить международный опыт и предложить прозрачный, действенный механизм закупа медицинского оборудования».

МЕРЫ ДЛЯ ДОСТИЖЕНИЯ ДОЛИ 50% ОТП ПО

Доля ЛС и МИ казахстанского производства



Заключение контрактов на инновационные препараты

Реализация проектов ДД заключенных с ЕД

Создание R&D центров

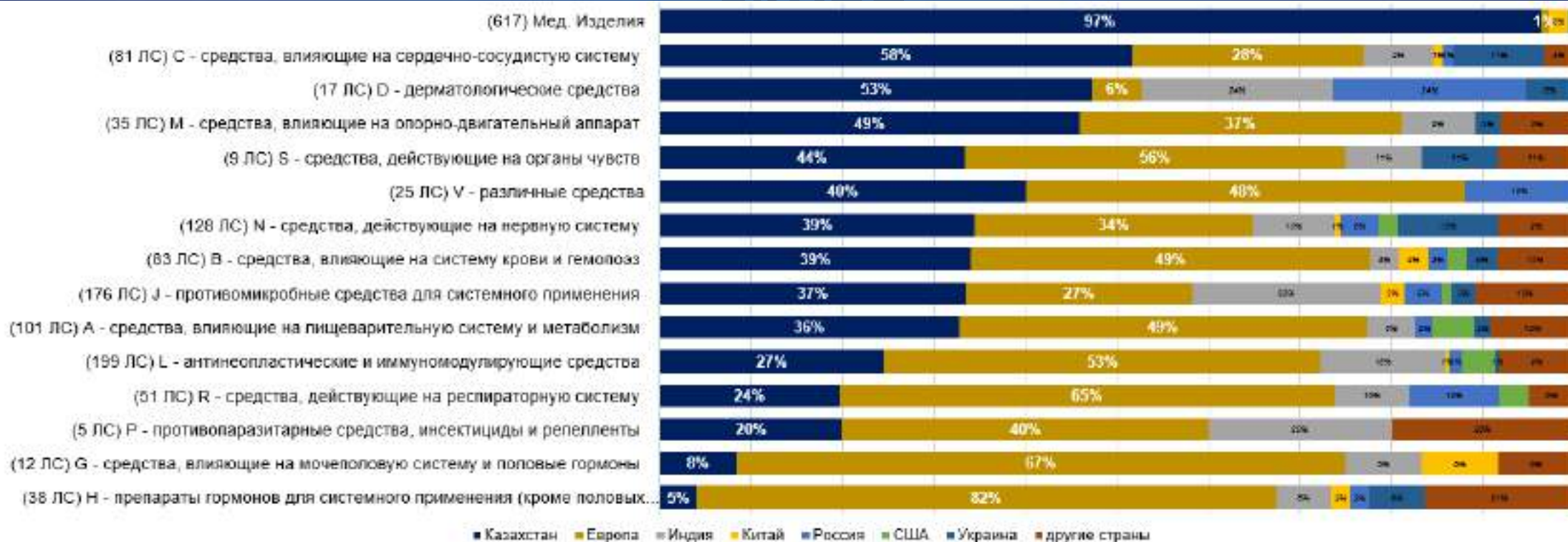
Локализация оригинальных препаратов

Ужесточение условий ДД в т.ч. мер расторжения ДД

Перевод акцента в ДД с МИ на ЛС



Покрытие ОТП наименований в разрезе АТХ



ДЛЯ ДОСТИЖЕНИЯ ПОКРЫТИЯ 50% ОТП НЕОБХОДИМО:



Локализация оригинальных, стратегически важных ЛС, обеспечивающих лекарственную безопасность страны



Перевод акцента в ДД с медизделий на лекарственные препараты



Производство лекарственных субстанций

ЗАКУП В РАМКАХ ДОЛГОСРОЧНЫХ



92 ДД

заключено с Единым дистрибьютором



34 ОТП

на поставку



804 ЛС



3944 МИ



Динамика закупа у ОТП за 2010-1 пол. 2022 гг (млрд. тенге)



Из закупленных в 2022 году ЛС, МИ у ОТП - **88%** (98,8 млрд. тенге) закуплены через **ДД**.

ПРЕДПРИНИМАЕМЫЕ МЕРЫ ПОДДЕРЖКИ ОТЕЧЕСТВЕННЫХ ПРОИЗВОДИТЕЛЕЙ



Пересмотр критериев отбора поставщиков на заключение Долгосрочных договоров



Создание R&D центров



Заключение ДД на дорогостоящие инновационные препараты



Возможность получения СТ КЗ на вторичную упаковку



Сохранение процедур национальной регистрации для стратегических ЛС и МИ



Развитие кластерной инициативы (гг.Нур-Султан, Шымкент, Актобе)

КАРТА ОТЕЧЕСТВЕННЫХ БРЕНДОВ ФАРМОТРАСЛИ

КАЗАХСТАНА



127,04 млрд. тг.



ИНВЕСТИЦИИ В ОТРАСЛЬ

34,5 млрд. тг.

7 761 штатных
7 360 фактически



КОЛИЧЕСТВО
РАБОЧИХ МЕСТ

2 695 штатных
2 001 фактически



ЗАКУП МЕДИЦИНСКОЙ ТЕХНИКИ НА УСЛОВИЯХ ЛОКАЛИЗАЦИИ/КОНТРАКТНОГО ПРОИЗВОДСТВА (С 2023 Г.)



- 1** Разработка программы оснащения на 5 лет *(пересмотр стандартов оснащения и анализа потребности)*
- 2** Разработка плана финансирования *(вынесение на областные и республиканскую бюджетные комиссии)*
- 3** Создание технического совета при МЗ РК *(с привлечением подведомственных МЗ РК профильных организаций здравоохранения, профильных ассоциаций, аккредитованных в МЗ РК)*

Предоставление оффтейк-контрактов на 5 лет

ПРОРАБОТКА ВОПРОСОВ ЛОКАЛИЗАЦИИ С КРУПНЫМ МИРОВЫМ ПРОИЗВОДИТЕЛЯМ МЕДИЦИНСКОЙ ТЕХНИКИ

ПРЕДЛОЖЕНИЯ МИРОВЫХ ПРОИЗВОДИТЕЛЕЙ МЕД. ТЕХНИКИ

ВОЗМОЖНОСТЬ ЛОКАЛИЗАЦИИ ПРОИЗВОДСТВА ПРОРАБАТЫВАЕТСЯ СО ВСЕМИ ОТП МТ

Готовность:

- Поставка по ЮЖЦ
- Локализация
- Долгосрочная аренда
- Открытие сервисных и учебных центров

Что необходимо:

- информация о потребности в МТ
- возможность гарантированного закупа на условиях оффтейк-контрактов
- наличие преференций для локализованного производителя
- структура и гарантия обеспечения платежей, сервисного обслуживания

Заклучено соглашение с МЗ РК. Создание учебно-инновационного центра лабораторной диагностики на базе УМС, оснащение автоматизированными ПЦР-системами для диагностики инфекционных заболеваний (на условиях «реагентного соглашения»), Пилотные исследования для ранней диагностики онкологических заболеваний.

Прорабатывается вопрос локализации производства медицинской техники на базе АО «Актюбрентген» (рентгеновская техника, лучевая диагностика, диагностическое оборудование, оборудование для мониторинга состояния пациентов и реанимационная техника. Медицинская мебель).



- ❖ Проведен свод данных по готовности к локализации производства от ОТП (производственная мощность, наличие кадров, оборудования)
- ❖ Осуществлены выезды на производственные площадки крупных ОТП: АО «Актюбрентген», ТОО "QMP Qazmedpribor", ТОО «KazMedAspar», ТОО «Ордамед», ТОО «Aselsan»
- ❖ По итогам проведенного анализа формируются соответствующие досье для направления крупным мировым производителям медицинской техники для организации взаимодействия
- ❖ По итогам работы будет проведена работа по подготовке планов локализации и заявок



- ✔ **проведён сбор и анализ потребности в медтехнике на 2022 год от местных исполнительных органов и определен порог централизации закупа медтехники**
- ✔ **детально изучен зарубежный опыт централизованных закупок, закуп на условиях КЖЦ и опыт локализации производства медтехники**

